



**BOIS**  
DE L'**HUISSERIE**

# En Forêt, chacun à sa place

**10** gestes simples pour profiter  
du bois et le préserver !

[agglo-laval.fr](http://agglo-laval.fr)     



1

## Ici, prendre le temps, c'est aussi faire attention

**La forêt est un espace vivant**, fragile et très fréquenté avec près de **10 000 visiteurs chaque mois**.

Elle est à la fois lieu de promenade, de travail et d'observation.


L'équilibre du bois tient à peu de choses :  
**l'attention portée aux autres et au lieu.**

2

## Ici, chacun a son espace

Sortir des sentiers fragilise les sols, abîme la végétation et peut être dangereux.

**Rester sur les chemins, c'est protéger la forêt... et sa propre sécurité.**




3

## Ici, chacun a son rythme

Piétons, vélos, chevaux : les rythmes se croisent.

**Les piétons marchent sur la gauche, et sont prioritaires. La circulation se fait sur les circuits adaptés.**





4


## Ici, les animaux restent sauvages

S'approcher, nourrir ou toucher un animal sauvage modifie son comportement et peut le mettre en danger. **On garde ses distances, avec respect.**

5

## Ici, la forêt est vivante

Le bois mort abrite près de **25 %** de la biodiversité forestière, dont des espèces rares. Un équilibre fragile, à préserver ensemble, dans la durée.





6

## Ici, les déchets repartent

Les déchets polluent les sols, dégradent les milieux et mettent en danger les animaux.

**Tout ce qui est apporté repart, sans exception.**

7

## Ici, les chiens restent sous contrôle

Les animaux domestiques peuvent perturber la faune, surtout en période de reproduction. **Du 15 avril au 30 juin, les chiens doivent être tenus en laisse dans tout le bois.** Le reste de l'année, la laisse est obligatoire sur les chemins dans les zones de quiétude.



## Ici, le feu est interdit

La plupart des incendies de forêt sont liés à des négligences. **Ni feu, ni barbecue, ni cigarette à moins de 200 m des arbres.**



## Ici, la cueillette reste raisonnable

Certaines espèces sont protégées, d'autres fragilisées par la surexploitation.

**Limite : 5 litres de champignons, une poignée de fleurs.**

⊗ Cueillette interdite le jeudi.

⊗ Revente interdite.

A stylized number '10' in a vibrant green color, enclosed within a blue circular outline that has a slight 3D effect. The background of the entire page is a light green with a faint, intricate pattern of fine lines that resemble wood grain or a forest floor texture. In the upper right corner, there is a green graphic element consisting of two curved lines that meet at a point, resembling a stylized arrow or a branch.

## Ici, certaines zones sont réglementées

Chantiers forestiers, zones de chasse,  
espaces sensibles : certains accès  
sont **limités ou interdits**. **Respect de la  
signalisation pour la sécurité de tous.**

Pour en savoir plus sur le bois et ses  
usages, et accéder à l'ensemble du  
règlement, flashez le code.



# Ici, partir préparé, c'est essentiel !

## 5 réflexes avant d'entrer dans le bois :

- 1 Consulter la météo — la forêt est dangereuse en cas d'intempéries.
- 2 Chaussures adaptées, eau, encas : les essentiels.
- 3 Vêtements couvrants pour limiter les risques de tiques et chenilles urticantes.
- 4 Emporter une carte — le réseau téléphonique n'est pas garanti partout.
- 5 Respecter les zones signalées : chasse, chantiers, espaces protégés.

## En cas d'urgence :



**15 SAMU**

**112 Secours européens**

**17 Police**

**114 Malentendants**

