

FICHE-PROFIL DES EXPLOITATIONS AGRICOLES

AHULLÉ



	EXPLOITATION AGRICOLE			EXPLOITANT AGRICOLE		
	2000	2010	ÉVOLUTION	2000	2010	ÉVOLUTION
COMMUNE	38	24	-37 %	46	31	-33 %
LAVAL AGGLO	453	339	-25 %	567	479	-16 %
MAYENNE (53)	6 813	5 190	-24 %	8 934	7 953	-11 %

Données RGA 2010 / Moyennes et Grandes exploitations

EN 2017, **23** EXPLOITATIONS AGRICOLES & **30** EXPLOITANTS AGRICOLES

STATUTS DES EXPLOITATIONS AGRICOLES *							
INDIVIDUELLE		EARL		GAEC		AUTRES	
9	39 %	10	43 %	2	9 %	2	9 %
LAVAL AGGLO	51 %	LAVAL AGGLO	24 %	LAVAL AGGLO	17 %	LAVAL AGGLO	8 %

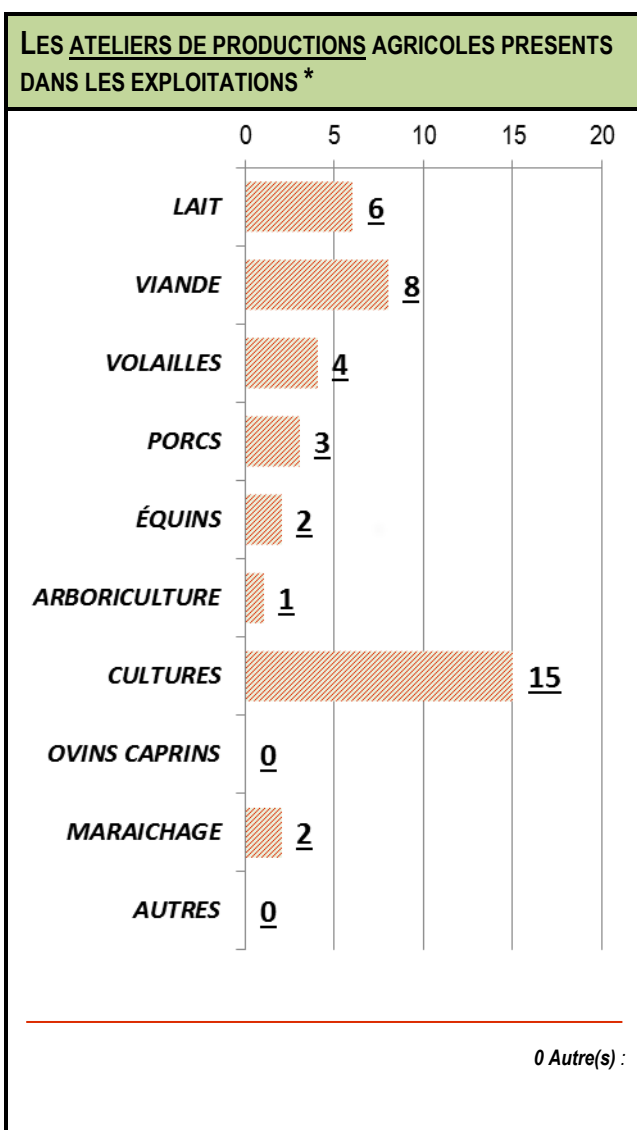
ÂGE MOYEN DES EXPLOITANTS AGRICOLES *	
COMMUNE	48 ans
LAVAL AGGLO	49 ans

EXPLOITANT EN DOUBLE-ACTIVITE *	
COMMUNE	1
LAVAL AGGLO	35

INSTALLATION AIDÉES * (2005 – 2016)	
COMMUNE	1
LAVAL AGGLO	63

TRANSMISSION *	
L'âge du plus jeune chef d'exploitation est supérieur ou égal à 55 ans pour 6 des 23 exploitations	

	SURFACE AGRICOLE COMMUNALE **	
	HECTARE	POURCENTAGE
COMMUNE	2239	75 %
LAVAL AGGLO	28 316	65 %
MAYENNE (53)	390 000	76 %



FICHE-PROFIL DES EXPLOITATIONS AGRICOLES

ARGENTRÉ



	EXPLOITATION AGRICOLE			EXPLOITANT AGRICOLE		
	2000	2010	ÉVOLUTION	2000	2010	ÉVOLUTION
COMMUNE	44	31	-30 %	48	40	-17 %
LAVAL AGGLO	453	339	-25 %	567	479	-16 %
MAYENNE (53)	6 813	5 190	-24 %	8 934	7 953	-11 %

Données RGA 2010 / Moyennes et Grandes exploitations

EN 2017, **26** EXPLOITATIONS AGRICOLES & **33** EXPLOITANTS AGRICOLES

STATUTS DES EXPLOITATIONS AGRICOLES *							
INDIVIDUELLE		EARL		GAEC		AUTRES	
16	62 %	6	23 %	3	12 %	1	4 %
LAVAL AGGLO	51 %	LAVAL AGGLO	24 %	LAVAL AGGLO	17 %	LAVAL AGGLO	8 %

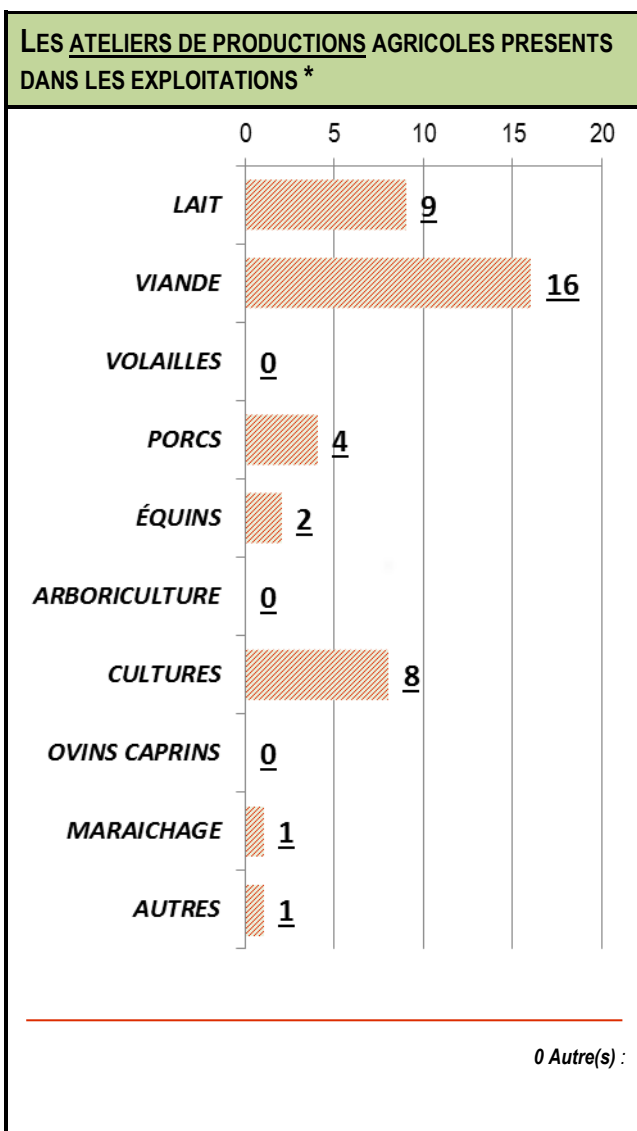
ÂGE MOYEN DES EXPLOITANTS AGRICOLES *	
COMMUNE	50 ans
LAVAL AGGLO	49 ans

EXPLOITANT EN DOUBLE-ACTIVITE *	
COMMUNE	0
LAVAL AGGLO	35

INSTALLATION AIDÉES * (2005 – 2016)	
COMMUNE	4
LAVAL AGGLO	63

TRANSMISSION *	
L'âge du plus jeune chef d'exploitation est supérieur ou égal à 55 ans pour 10 des 26 exploitations	

	SURFACE AGRICOLE COMMUNALE **	
	HECTARE	POURCENTAGE
COMMUNE	2782	76 %
LAVAL AGGLO	28 316	65 %
MAYENNE (53)	390 000	76 %



FICHE-PROFIL DES EXPLOITATIONS AGRICOLES

BONCHAMP-LES-LAVAL



	EXPLOITATION AGRICOLE			EXPLOITANT AGRICOLE		
	2000	2010	ÉVOLUTION	2000	2010	ÉVOLUTION
COMMUNE	38	33	-13 %	56	43	-23 %
LAVAL AGGLO	453	339	-25 %	567	479	-16 %
MAYENNE (53)	6 813	5 190	-24 %	8 934	7 953	-11 %

Données RGA 2010 / Moyennes et Grandes exploitations

EN 2017, **30** EXPLOITATIONS AGRICOLES & **38** EXPLOITANTS AGRICOLES

STATUTS DES EXPLOITATIONS AGRICOLES *							
INDIVIDUELLE		EARL		GAEC		AUTRES	
17	57 %	7	23 %	4	13 %	2	7 %
LAVAL AGGLO	51 %	LAVAL AGGLO	24 %	LAVAL AGGLO	17 %	LAVAL AGGLO	8 %

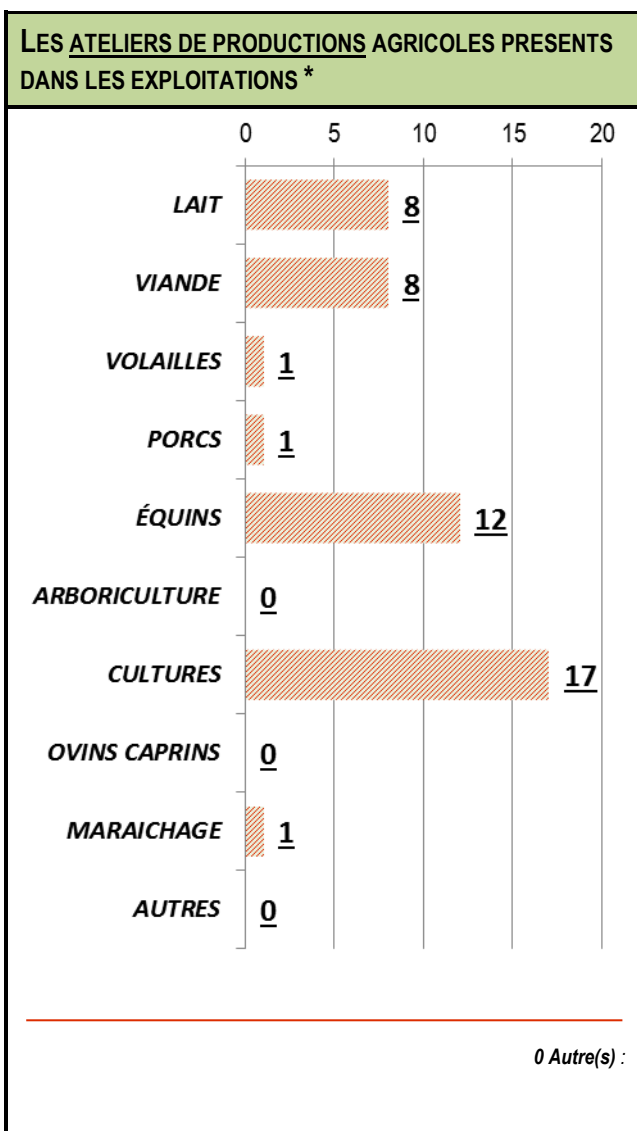
ÂGE MOYEN DES EXPLOITANTS AGRICOLES *	
COMMUNE	50 ans
LAVAL AGGLO	49 ans

EXPLOITANT EN DOUBLE-ACTIVITE *	
COMMUNE	5
LAVAL AGGLO	35

INSTALLATION AIDÉES * (2005 - 2016)	
COMMUNE	0
LAVAL AGGLO	63

TRANSMISSION *	
L'âge du plus jeune chef d'exploitation est supérieur ou égal à 55 ans pour 8 des 30 exploitations	

	SURFACE AGRICOLE COMMUNALE **	
	HECTARE	POURCENTAGE
COMMUNE	1811	66 %
LAVAL AGGLO	28 316	65 %
MAYENNE (53)	390 000	76 %



FICHE-PROFIL DES EXPLOITATIONS AGRICOLES

CHÂLONS-DU-MAINE



	EXPLOITATION AGRICOLE			EXPLOITANT AGRICOLE		
	2000	2010	ÉVOLUTION	2000	2010	ÉVOLUTION
COMMUNE	11	8	-27 %	13	11	-15 %
LAVAL AGGLO	453	339	-25 %	567	479	-16 %
MAYENNE (53)	6 813	5 190	-24 %	8 934	7 953	-11 %

Données RGA 2010 / Moyennes et Grandes exploitations

En 2017, **8** EXPLOITATIONS AGRICOLES & **10** EXPLOITANTS AGRICOLES

STATUTS DES EXPLOITATIONS AGRICOLES *							
INDIVIDUELLE		EARL		GAEC		AUTRES	
6	75 %	0	0 %	2	25 %	0	0 %
LAVAL AGGLO	51 %	LAVAL AGGLO	24 %	LAVAL AGGLO	17 %	LAVAL AGGLO	8 %

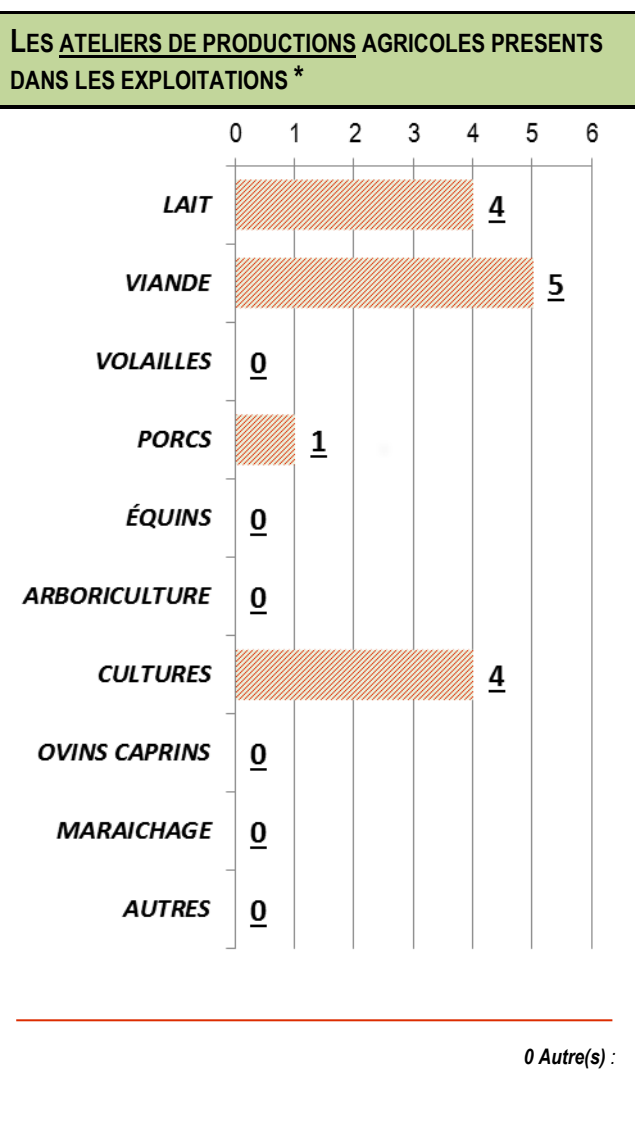
ÂGE MOYEN DES EXPLOITANTS AGRICOLES *	
COMMUNE	36 ans
LAVAL AGGLO	49 ans

EXPLOITANT EN DOUBLE-ACTIVITE *	
COMMUNE	0
LAVAL AGGLO	35

INSTALLATION AIDÉES * (2005 - 2016)	
COMMUNE	4
LAVAL AGGLO	63

TRANSMISSION *	
L'âge du plus jeune chef d'exploitation est supérieur ou égal à 55 ans pour 0 des 8 exploitations	

	SURFACE AGRICOLE COMMUNALE **	
	HECTARE	POURCENTAGE
COMMUNE	704	73 %
LAVAL AGGLO	28 316	65 %
MAYENNE (53)	390 000	76 %



* Données CA53 2017 - ** RPG 2014

FICHE-PROFIL DES EXPLOITATIONS AGRICOLES

CHANGÉ



	EXPLOITATION AGRICOLE			EXPLOITANT AGRICOLE		
	2000	2010	ÉVOLUTION	2000	2010	ÉVOLUTION
COMMUNE	38	24	-37 %	48	36	-25 %
LAVAL AGGLO	453	339	-25 %	567	479	-16 %
MAYENNE (53)	6 813	5 190	-24 %	8 934	7 953	-11 %

Données RGA 2010 / Moyennes et Grandes exploitations

EN 2017, **23** EXPLOITATIONS AGRICOLES & **32** EXPLOITANTS AGRICOLES

STATUTS DES EXPLOITATIONS AGRICOLES *							
INDIVIDUELLE		EARL		GAEC		AUTRES	
12	52 %	6	26 %	4	17 %	1	4 %
LAVAL AGGLO	51 %	LAVAL AGGLO	24 %	LAVAL AGGLO	17 %	LAVAL AGGLO	8 %

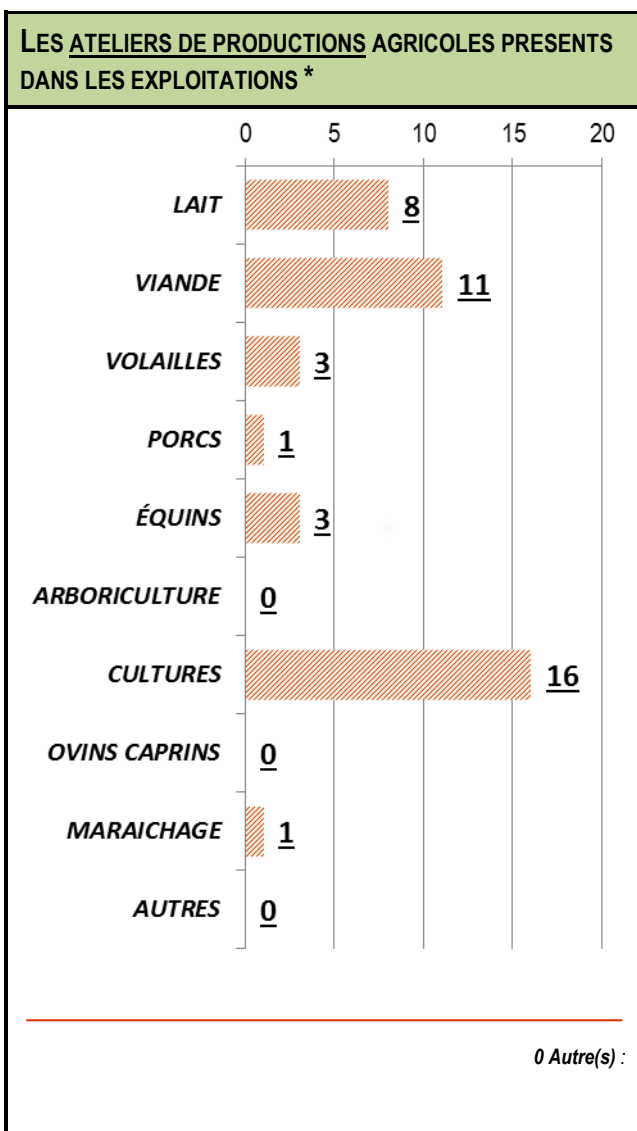
ÂGE MOYEN DES EXPLOITANTS AGRICOLES *	
COMMUNE	52 ans
LAVAL AGGLO	49 ans

EXPLOITANT EN DOUBLE-ACTIVITE *	
COMMUNE	1
LAVAL AGGLO	35

INSTALLATION AIDÉES * (2005 – 2016)	
COMMUNE	4
LAVAL AGGLO	63

TRANSMISSION *	
L'âge du plus jeune chef d'exploitation est supérieur ou égal à 55 ans pour 12 des 23 exploitations	

	SURFACE AGRICOLE COMMUNALE **	
	HECTARE	POURCENTAGE
COMMUNE	1868	54 %
LAVAL AGGLO	28 316	65 %
MAYENNE (53)	390 000	76 %



* Données CA53 2017 - ** RPG 2014

FICHE-PROFIL DES EXPLOITATIONS AGRICOLES

LA CHAPELLE-ANTHENAISE



	EXPLOITATION AGRICOLE			EXPLOITANT AGRICOLE		
	2000	2010	ÉVOLUTION	2000	2010	ÉVOLUTION
COMMUNE	26	20	-23 %	35	30	-14 %
LAVAL AGGLO	453	339	-25 %	567	479	-16 %
MAYENNE (53)	6 813	5 190	-24 %	8 934	7 953	-11 %

Données RGA 2010 / Moyennes et Grandes exploitations

EN 2017, **17** EXPLOITATIONS AGRICOLES & **25** EXPLOITANTS AGRICOLES

STATUTS DES EXPLOITATIONS AGRICOLES *							
INDIVIDUELLE		EARL		GAEC		AUTRES	
7	41 %	1	6 %	7	41 %	2	12 %
LAVAL AGGLO	51 %	LAVAL AGGLO	24 %	LAVAL AGGLO	17 %	LAVAL AGGLO	8 %

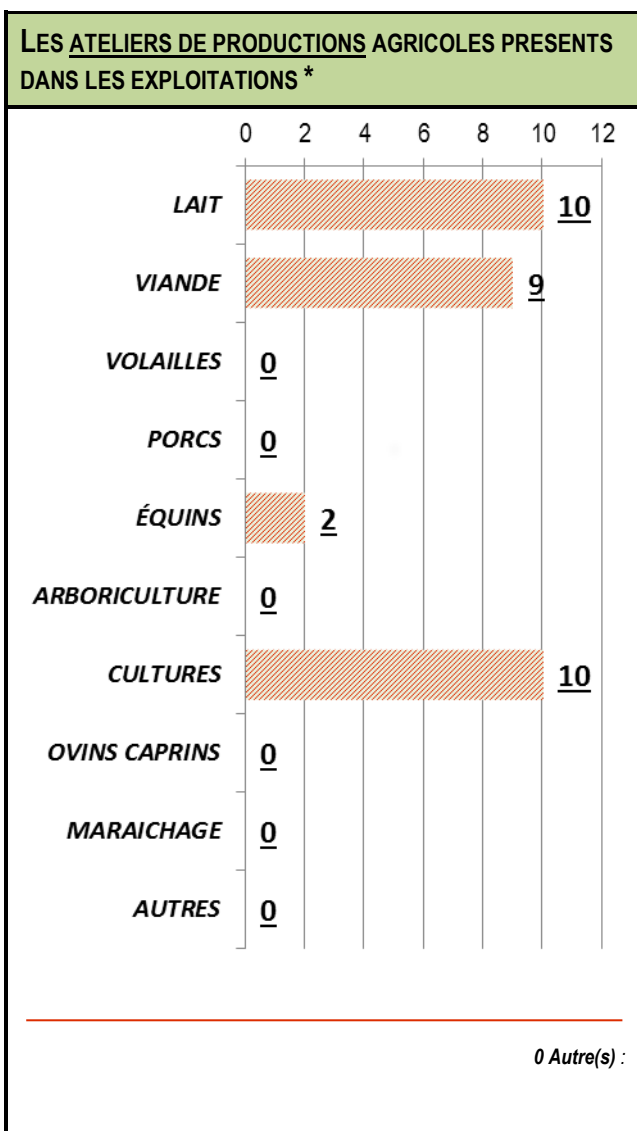
ÂGE MOYEN DES EXPLOITANTS AGRICOLES *	
COMMUNE	46 ans
LAVAL AGGLO	49 ans

EXPLOITANT EN DOUBLE-ACTIVITE *	
COMMUNE	1
LAVAL AGGLO	35

INSTALLATION AIDÉES * (2005 – 2016)	
COMMUNE	5
LAVAL AGGLO	63

TRANSMISSION *	
L'âge du plus jeune chef d'exploitation est supérieur ou égal à 55 ans pour 6 des 17 exploitations	

	SURFACE AGRICOLE COMMUNALE **	
	HECTARE	POURCENTAGE
COMMUNE	1637	82 %
LAVAL AGGLO	28 316	65 %
MAYENNE (53)	390 000	76 %



FICHE-PROFIL DES EXPLOITATIONS AGRICOLES

ENTRAMMES



	EXPLOITATION AGRICOLE			EXPLOITANT AGRICOLE		
	2000	2010	ÉVOLUTION	2000	2010	ÉVOLUTION
COMMUNE	25	21	-16 %	27	32	19 %
LAVAL AGGLO	453	339	-25 %	567	479	-16 %
MAYENNE (53)	6 813	5 190	-24 %	8 934	7 953	-11 %

Données RGA 2010 / Moyennes et Grandes exploitations

EN 2017, **22** EXPLOITATIONS AGRICOLES & **28** EXPLOITANTS AGRICOLES

STATUTS DES EXPLOITATIONS AGRICOLES *							
INDIVIDUELLE		EARL		GAEC		AUTRES	
13	59 %	3	14 %	5	23 %	1	5 %
LAVAL AGGLO	51 %	LAVAL AGGLO	24 %	LAVAL AGGLO	17 %	LAVAL AGGLO	8 %

ÂGE MOYEN DES EXPLOITANTS AGRICOLES *	
COMMUNE	48 ans
LAVAL AGGLO	49 ans

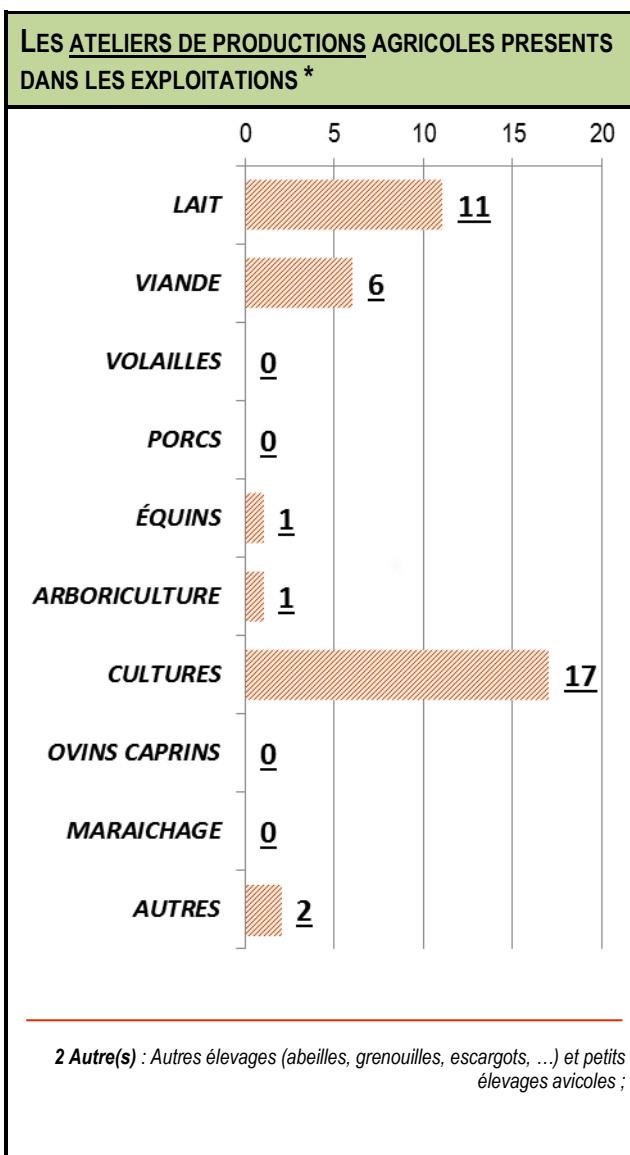
EXPLOITANT EN DOUBLE-ACTIVITE *	
COMMUNE	1
LAVAL AGGLO	35

INSTALLATION AIDÉES * (2005 – 2016)	
COMMUNE	3
LAVAL AGGLO	63

TRANSMISSION *

L'âge du plus jeune chef d'exploitation est supérieur ou égal à 55 ans pour **7** des **22 exploitations**

	SURFACE AGRICOLE COMMUNALE **	
	HECTARE	POURCENTAGE
COMMUNE	1751	67 %
LAVAL AGGLO	28 316	65 %
MAYENNE (53)	390 000	76 %



* Données CA53 2017 - ** RPG 2014

FICHE-PROFIL DES EXPLOITATIONS AGRICOLES

FORCÉ



	EXPLOITATION AGRICOLE			EXPLOITANT AGRICOLE		
	2000	2010	ÉVOLUTION	2000	2010	ÉVOLUTION
COMMUNE	4	3	-25 %	5	4	-20 %
LAVAL AGGLO	453	339	-25 %	567	479	-16 %
MAYENNE (53)	6 813	5 190	-24 %	8 934	7 953	-11 %

Données RGA 2010 / Moyennes et Grandes exploitations

EN 2017, **3** EXPLOITATIONS AGRICOLES & **5** EXPLOITANTS AGRICOLES

STATUTS DES EXPLOITATIONS AGRICOLES *							
INDIVIDUELLE		EARL		GAEC		AUTRES	
2	67 %	0	0 %	1	33 %	0	0 %
LAVAL AGGLO	51 %	LAVAL AGGLO	24 %	LAVAL AGGLO	17 %	LAVAL AGGLO	8 %


ÂGE MOYEN DES EXPLOITANTS AGRICOLES *	
COMMUNE	45 ans
LAVAL AGGLO	49 ans

EXPLOITANT EN DOUBLE-ACTIVITE *	
COMMUNE	1
LAVAL AGGLO	35

INSTALLATION AIDÉES * (2005 - 2016)	
COMMUNE	1
LAVAL AGGLO	63

TRANSMISSION *	
L'âge du plus jeune chef d'exploitation est supérieur ou égal à 55 ans pour 0 des 3 exploitations	

	SURFACE AGRICOLE COMMUNALE **	
	HECTARE	POURCENTAGE
COMMUNE	280	57 %
LAVAL AGGLO	28 316	65 %
MAYENNE (53)	390 000	76 %



* Données CA53 2017 - ** RPG 2014

FICHE-PROFIL DES EXPLOITATIONS AGRICOLES

L'HUISSERIE



	EXPLOITATION AGRICOLE			EXPLOITANT AGRICOLE		
	2000	2010	ÉVOLUTION	2000	2010	ÉVOLUTION
COMMUNE	12	11	-8 %	20	19	-5 %
LAVAL AGGLO	453	339	-25 %	567	479	-16 %
MAYENNE (53)	6 813	5 190	-24 %	8 934	7 953	-11 %

Données RGA 2010 / Moyennes et Grandes exploitations

EN 2017, **12** EXPLOITATIONS AGRICOLES & **19** EXPLOITANTS AGRICOLES

STATUTS DES EXPLOITATIONS AGRICOLES *							
INDIVIDUELLE		EARL		GAEC		AUTRES	
5	42 %	1	8 %	4	33 %	2	17 %
LAVAL AGGLO	51 %	LAVAL AGGLO	24 %	LAVAL AGGLO	17 %	LAVAL AGGLO	8 %

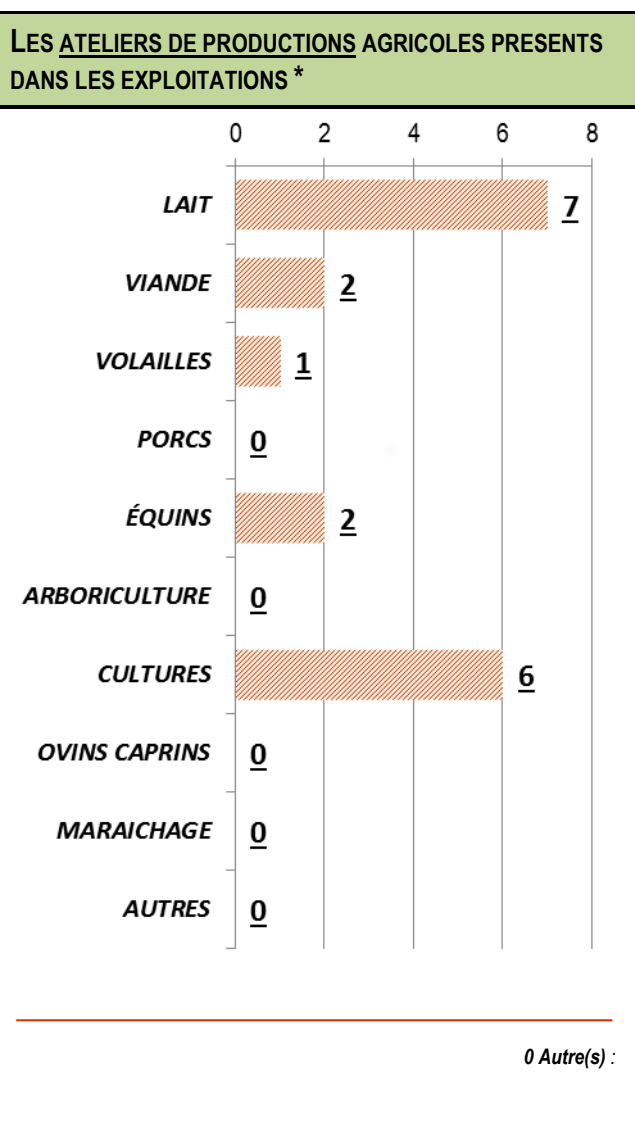
ÂGE MOYEN DES EXPLOITANTS AGRICOLES *	
COMMUNE	50 ans
LAVAL AGGLO	49 ans

EXPLOITANT EN DOUBLE-ACTIVITE *	
COMMUNE	0
LAVAL AGGLO	35

INSTALLATION AIDÉES * (2005 - 2016)	
COMMUNE	4
LAVAL AGGLO	63

TRANSMISSION *	
L'âge du plus jeune chef d'exploitation est supérieur ou égal à 55 ans pour 5 des 12 exploitations	

	SURFACE AGRICOLE COMMUNALE **	
	HECTARE	POURCENTAGE
COMMUNE	839	57 %
LAVAL AGGLO	28 316	65 %
MAYENNE (53)	390 000	76 %



FICHE-PROFIL DES EXPLOITATIONS AGRICOLES

LAVAL



	EXPLOITATION AGRICOLE			EXPLOITANT AGRICOLE		
	2000	2010	ÉVOLUTION	2000	2010	ÉVOLUTION
COMMUNE	11	8	-27 %	16	10	-38 %
LAVAL AGGLO	453	339	-25 %	567	479	-16 %
MAYENNE (53)	6 813	5 190	-24 %	8 934	7 953	-11 %

Données RGA 2010 / Moyennes et Grandes exploitations

EN 2017, **6** EXPLOITATIONS AGRICOLES & **8** EXPLOITANTS AGRICOLES

STATUTS DES EXPLOITATIONS AGRICOLES *							
INDIVIDUELLE		EARL		GAEC		AUTRES	
2	33 %	3	50 %	0	0 %	1	17 %
LAVAL AGGLO	51 %	LAVAL AGGLO	24 %	LAVAL AGGLO	17 %	LAVAL AGGLO	8 %

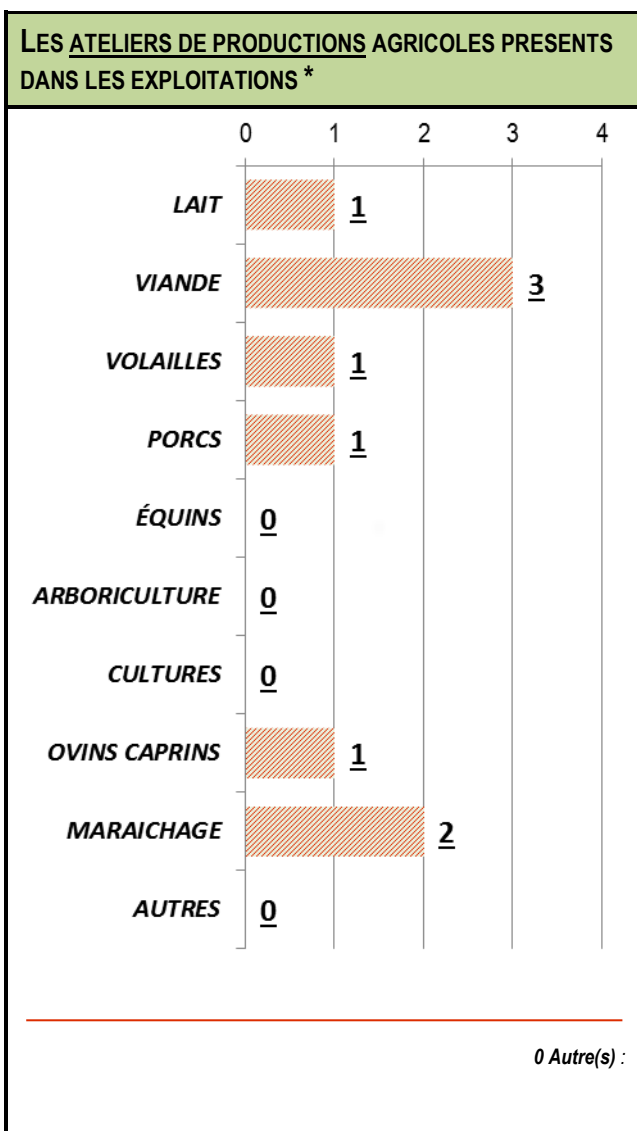
ÂGE MOYEN DES EXPLOITANTS AGRICOLES *	
COMMUNE	56 ans
LAVAL AGGLO	49 ans

EXPLOITANT EN DOUBLE-ACTIVITE *	
COMMUNE	0
LAVAL AGGLO	35

INSTALLATION AIDÉES * (2005 – 2016)	
COMMUNE	0
LAVAL AGGLO	63

TRANSMISSION *	
L'âge du plus jeune chef d'exploitation est supérieur ou égal à 55 ans pour 4 des 6 exploitations	

	SURFACE AGRICOLE COMMUNALE **	
	HECTARE	POURCENTAGE
COMMUNE	770	23 %
LAVAL AGGLO	28 316	65 %
MAYENNE (53)	390 000	76 %



FICHE-PROFIL DES EXPLOITATIONS AGRICOLES

LOUVERNÉ



	EXPLOITATION AGRICOLE			EXPLOITANT AGRICOLE		
	2000	2010	ÉVOLUTION	2000	2010	ÉVOLUTION
COMMUNE	21	15	-29 %	23	19	-17 %
LAVAL AGGLO	453	339	-25 %	567	479	-16 %
MAYENNE (53)	6 813	5 190	-24 %	8 934	7 953	-11 %

Données RGA 2010 / Moyennes et Grandes exploitations

EN 2017, **14** EXPLOITATIONS AGRICOLES & **20** EXPLOITANTS AGRICOLES

STATUTS DES EXPLOITATIONS AGRICOLES *							
INDIVIDUELLE		EARL		GAEC		AUTRES	
6	43 %	4	29 %	3	21 %	1	7 %
LAVAL AGGLO	51 %	LAVAL AGGLO	24 %	LAVAL AGGLO	17 %	LAVAL AGGLO	8 %

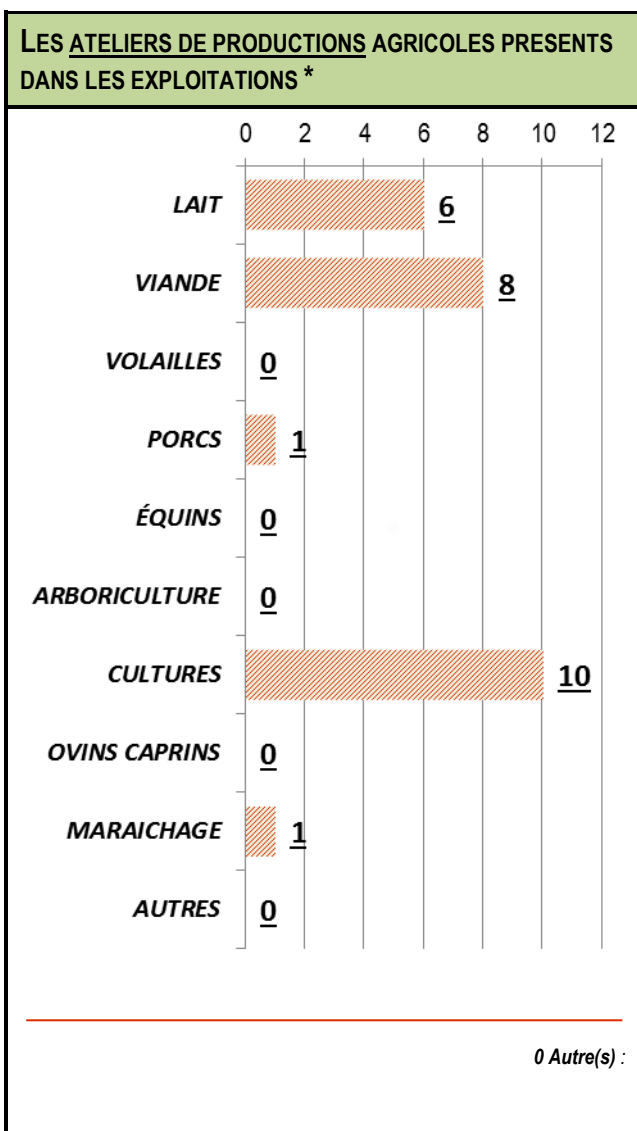
ÂGE MOYEN DES EXPLOITANTS AGRICOLES *	
COMMUNE	50 ans
LAVAL AGGLO	49 ans

EXPLOITANT EN DOUBLE-ACTIVITE *	
COMMUNE	3
LAVAL AGGLO	35

INSTALLATION AIDÉES * (2005 – 2016)	
COMMUNE	0
LAVAL AGGLO	63

TRANSMISSION *	
L'âge du plus jeune chef d'exploitation est supérieur ou égal à 55 ans pour 5 des 14 exploitations	

	SURFACE AGRICOLE COMMUNALE **	
	HECTARE	POURCENTAGE
COMMUNE	1268	62 %
LAVAL AGGLO	28 316	65 %
MAYENNE (53)	390 000	76 %



FICHE-PROFIL DES EXPLOITATIONS AGRICOLES

LOUVIGNÉ



	EXPLOITATION AGRICOLE			EXPLOITANT AGRICOLE		
	2000	2010	ÉVOLUTION	2000	2010	ÉVOLUTION
COMMUNE	9	7	-22 %	13	11	-15 %
LAVAL AGGLO	453	339	-25 %	567	479	-16 %
MAYENNE (53)	6 813	5 190	-24 %	8 934	7 953	-11 %

Données RGA 2010 / Moyennes et Grandes exploitations

EN 2017, **7** EXPLOITATIONS AGRICOLES & **11** EXPLOITANTS AGRICOLES

STATUTS DES EXPLOITATIONS AGRICOLES *							
INDIVIDUELLE		EARL		GAEC		AUTRES	
0	57 %	0	14 %	0	29 %	7	100 %
LAVAL AGGLO	51 %	LAVAL AGGLO	24 %	LAVAL AGGLO	17 %	LAVAL AGGLO	8 %

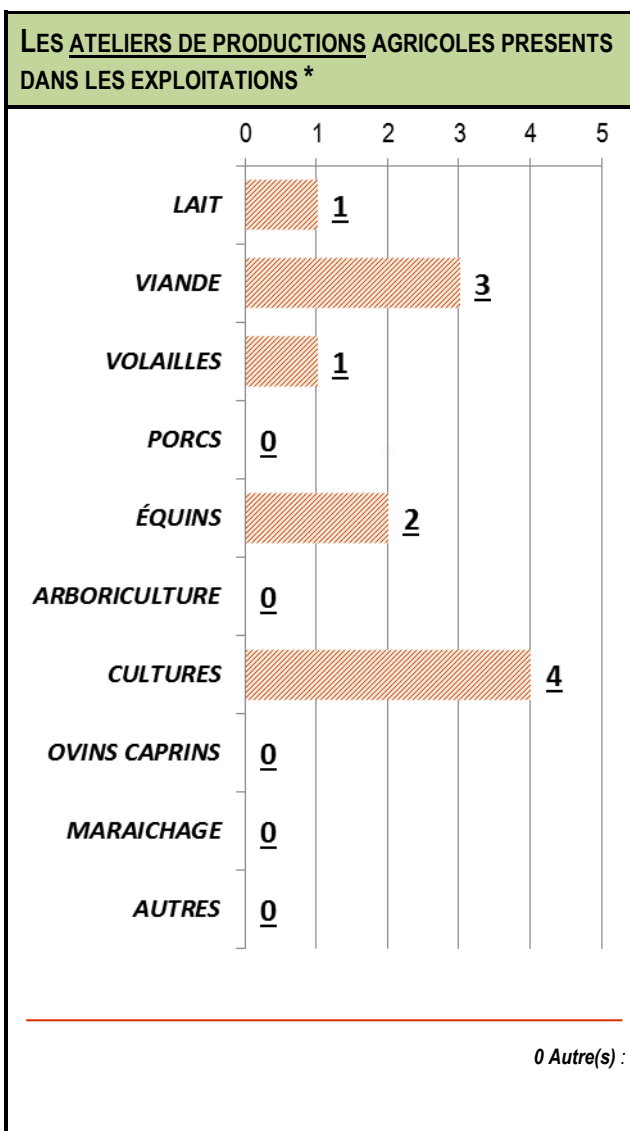
ÂGE MOYEN DES EXPLOITANTS AGRICOLES *	
COMMUNE	48 ans
LAVAL AGGLO	49 ans

EXPLOITANT EN DOUBLE-ACTIVITE *	
COMMUNE	1
LAVAL AGGLO	35

INSTALLATION AIDÉES * (2005 – 2016)	
COMMUNE	1
LAVAL AGGLO	63

TRANSMISSION *	
L'âge du plus jeune chef d'exploitation est supérieur ou égal à 55 ans pour 0 des 7 exploitations	

	SURFACE AGRICOLE COMMUNALE **	
	HECTARE	POURCENTAGE
COMMUNE	995	79 %
LAVAL AGGLO	28 316	65 %
MAYENNE (53)	390 000	76 %



* Données CA53 2017 - ** RPG 2014

FICHE-PROFIL DES EXPLOITATIONS AGRICOLES

MONTFLOURS



	EXPLOITATION AGRICOLE			EXPLOITANT AGRICOLE		
	2000	2010	ÉVOLUTION	2000	2010	ÉVOLUTION
COMMUNE	11	9	-18 %	12	10	-17 %
LAVAL AGGLO	453	339	-25 %	567	479	-16 %
MAYENNE (53)	6 813	5 190	-24 %	8 934	7 953	-11 %

Données RGA 2010 / Moyennes et Grandes exploitations

En 2017, **9** EXPLOITATIONS AGRICOLES & **12** EXPLOITANTS AGRICOLES

STATUTS DES EXPLOITATIONS AGRICOLES *							
INDIVIDUELLE		EARL		GAEC		AUTRES	
7	78 %	1	11 %	1	11 %	0	0 %
LAVAL AGGLO	51 %	LAVAL AGGLO	24 %	LAVAL AGGLO	17 %	LAVAL AGGLO	8 %

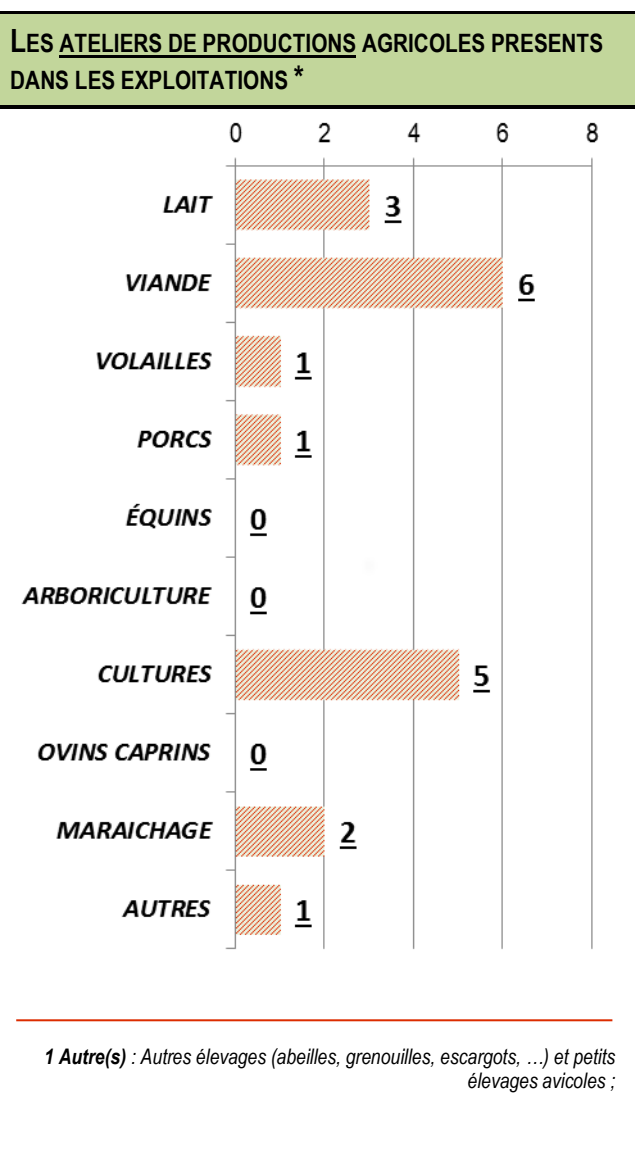
ÂGE MOYEN DES EXPLOITANTS AGRICOLES *	
COMMUNE	43 ans
LAVAL AGGLO	49 ans

EXPLOITANT EN DOUBLE-ACTIVITE *	
COMMUNE	0
LAVAL AGGLO	35

INSTALLATION AIDÉES * (2005 - 2016)	
COMMUNE	7
LAVAL AGGLO	63

TRANSMISSION *	
L'âge du plus jeune chef d'exploitation est supérieur ou égal à 55 ans pour 3 des 9 exploitations	

	SURFACE AGRICOLE COMMUNALE **	
	HECTARE	POURCENTAGE
COMMUNE	553	70 %
LAVAL AGGLO	28 316	65 %
MAYENNE (53)	390 000	76 %



* Données CA53 2017 - ** RPG 2014

FICHE-PROFIL DES EXPLOITATIONS AGRICOLES

MONTIGNÉ-LE-BRILLANT



	EXPLOITATION AGRICOLE			EXPLOITANT AGRICOLE		
	2000	2010	ÉVOLUTION	2000	2010	ÉVOLUTION
COMMUNE	19	12	-37 %	23	19	-17 %
LAVAL AGGLO	453	339	-25 %	567	479	-16 %
MAYENNE (53)	6 813	5 190	-24 %	8 934	7 953	-11 %

Données RGA 2010 / Moyennes et Grandes exploitations

EN 2017, **11** EXPLOITATIONS AGRICOLES & **14** EXPLOITANTS AGRICOLES

STATUTS DES EXPLOITATIONS AGRICOLES *							
INDIVIDUELLE		EARL		GAEC		AUTRES	
5	45 %	5	45 %	1	9 %	0	0 %
LAVAL AGGLO	51 %	LAVAL AGGLO	24 %	LAVAL AGGLO	17 %	LAVAL AGGLO	8 %


ÂGE MOYEN DES EXPLOITANTS AGRICOLES *	
COMMUNE	50 ans
LAVAL AGGLO	49 ans

EXPLOITANT EN DOUBLE-ACTIVITE *	
COMMUNE	1
LAVAL AGGLO	35

INSTALLATION AIDÉES * (2005 – 2016)	
COMMUNE	1
LAVAL AGGLO	63

TRANSMISSION *	
L'âge du plus jeune chef d'exploitation est supérieur ou égal à 55 ans pour 3 des 11 exploitations	

	SURFACE AGRICOLE COMMUNALE **	
	HECTARE	POURCENTAGE
COMMUNE	1288	71 %
LAVAL AGGLO	28 316	65 %
MAYENNE (53)	390 000	76 %



FICHE-PROFIL DES EXPLOITATIONS AGRICOLES

NUILLÉ-SUR-VICOIN



	EXPLOITATION AGRICOLE			EXPLOITANT AGRICOLE		
	2000	2010	ÉVOLUTION	2000	2010	ÉVOLUTION
COMMUNE	24	20	-17 %	28	32	14 %
LAVAL AGGLO	453	339	-25 %	567	479	-16 %
MAYENNE (53)	6 813	5 190	-24 %	8 934	7 953	-11 %

Données RGA 2010 / Moyennes et Grandes exploitations

EN 2017, **22** EXPLOITATIONS AGRICOLES & **32** EXPLOITANTS AGRICOLES

STATUTS DES EXPLOITATIONS AGRICOLES *							
INDIVIDUELLE		EARL		GAEC		AUTRES	
10	45 %	7	32 %	4	18 %	1	5 %
LAVAL AGGLO	51 %	LAVAL AGGLO	24 %	LAVAL AGGLO	17 %	LAVAL AGGLO	8 %

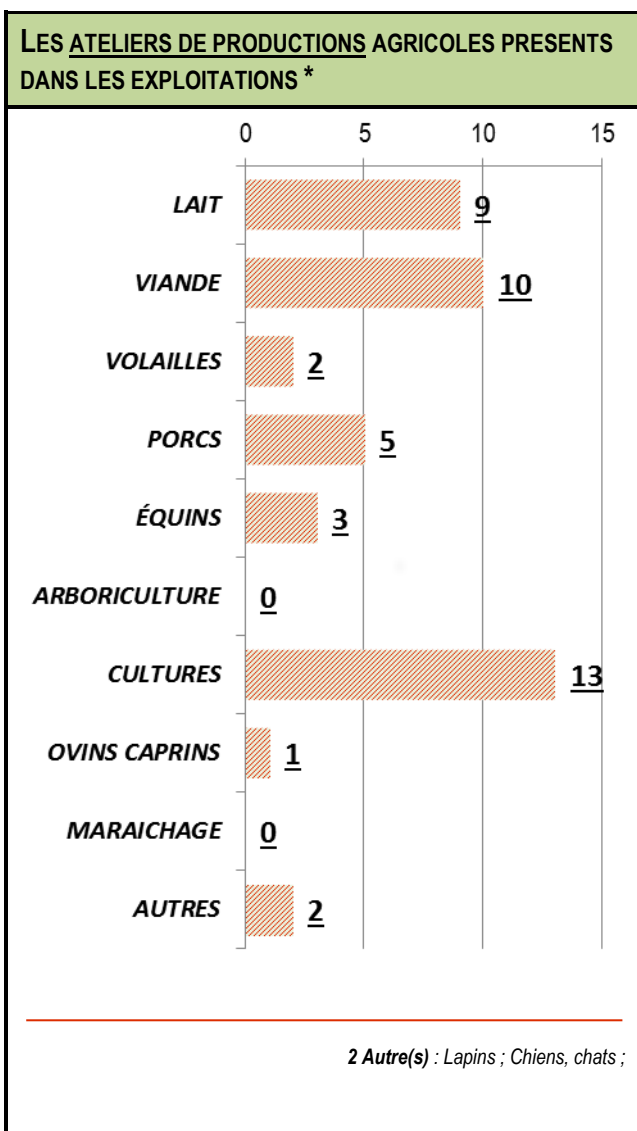
ÂGE MOYEN DES EXPLOITANTS AGRICOLES *	
COMMUNE	50 ans
LAVAL AGGLO	49 ans

EXPLOITANT EN DOUBLE-ACTIVITE *	
COMMUNE	2
LAVAL AGGLO	35

INSTALLATION AIDÉES * (2005 – 2016)	
COMMUNE	5
LAVAL AGGLO	63

TRANSMISSION *	
L'âge du plus jeune chef d'exploitation est supérieur ou égal à 55 ans pour 9 des 22 exploitations	

	SURFACE AGRICOLE COMMUNALE **	
	HECTARE	POURCENTAGE
COMMUNE	1881	80 %
LAVAL AGGLO	28 316	65 %
MAYENNE (53)	390 000	76 %



* Données CA53 2017 - ** RPG 2014

FICHE-PROFIL DES EXPLOITATIONS AGRICOLES

PARNÉ-SUR-ROC



	EXPLOITATION AGRICOLE			EXPLOITANT AGRICOLE		
	2000	2010	ÉVOLUTION	2000	2010	ÉVOLUTION
COMMUNE	32	30	-6 %	43	42	-2 %
LAVAL AGGLO	453	339	-25 %	567	479	-16 %
MAYENNE (53)	6 813	5 190	-24 %	8 934	7 953	-11 %

Données RGA 2010 / Moyennes et Grandes exploitations

EN 2017, **29** EXPLOITATIONS AGRICOLES & **43** EXPLOITANTS AGRICOLES

STATUTS DES EXPLOITATIONS AGRICOLES *							
INDIVIDUELLE		EARL		GAEC		AUTRES	
12	41 %	10	34 %	4	14 %	3	10 %
LAVAL AGGLO	51 %	LAVAL AGGLO	24 %	LAVAL AGGLO	17 %	LAVAL AGGLO	8 %

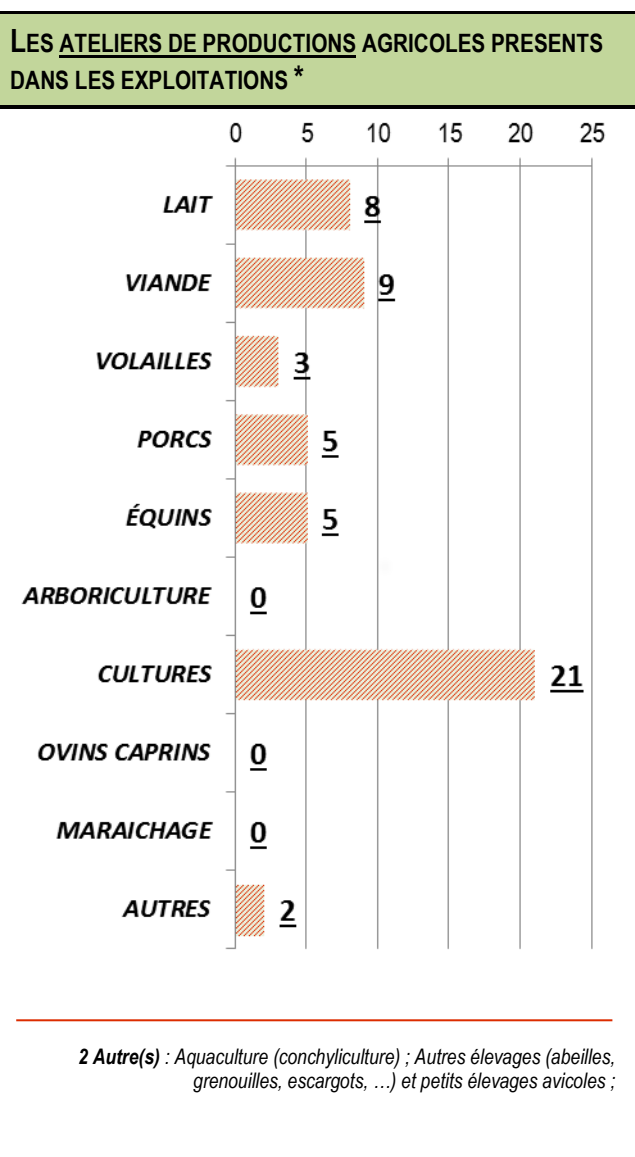
ÂGE MOYEN DES EXPLOITANTS AGRICOLES *	
COMMUNE	47 ans
LAVAL AGGLO	49 ans

EXPLOITANT EN DOUBLE-ACTIVITE *	
COMMUNE	8
LAVAL AGGLO	35

INSTALLATION AIDÉES * (2005 – 2016)	
COMMUNE	8
LAVAL AGGLO	63

TRANSMISSION *	
L'âge du plus jeune chef d'exploitation est supérieur ou égal à 55 ans pour 7 des 29 exploitations	

	SURFACE AGRICOLE COMMUNALE **	
	HECTARE	POURCENTAGE
COMMUNE	1959	83 %
LAVAL AGGLO	28 316	65 %
MAYENNE (53)	390 000	76 %



* Données CA53 2017 - ** RPG 2014

FICHE-PROFIL DES EXPLOITATIONS AGRICOLES

SAINT-BERTHEVIN



	EXPLOITATION AGRICOLE			EXPLOITANT AGRICOLE		
	2000	2010	ÉVOLUTION	2000	2010	ÉVOLUTION
COMMUNE	24	14	-42 %	30	23	-23 %
LAVAL AGGLO	453	339	-25 %	567	479	-16 %
MAYENNE (53)	6 813	5 190	-24 %	8 934	7 953	-11 %

Données RGA 2010 / Moyennes et Grandes exploitations

EN 2017, 20 EXPLOITATIONS AGRICOLES & 29 EXPLOITANTS AGRICOLES

STATUTS DES EXPLOITATIONS AGRICOLES *							
INDIVIDUELLE		EARL		GAEC		AUTRES	
13	65 %	4	20 %	2	10 %	1	5 %
LAVAL AGGLO	51 %	LAVAL AGGLO	24 %	LAVAL AGGLO	17 %	LAVAL AGGLO	8 %

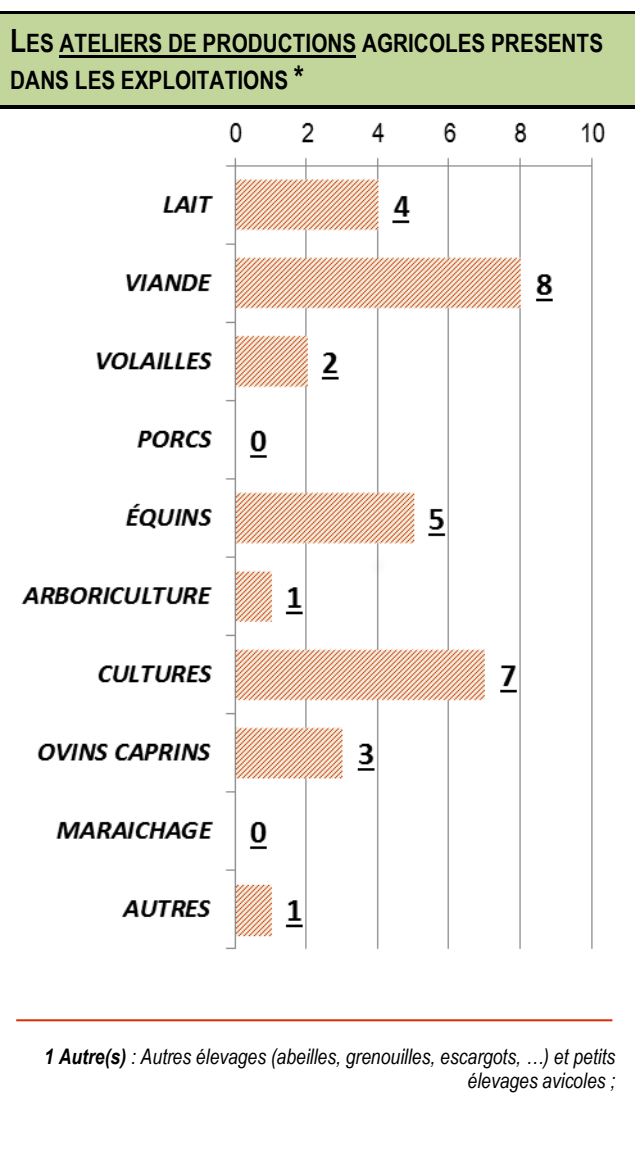
ÂGE MOYEN DES EXPLOITANTS AGRICOLES *	
COMMUNE	48 ans
LAVAL AGGLO	49 ans

EXPLOITANT EN DOUBLE-ACTIVITE *	
COMMUNE	4
LAVAL AGGLO	35

INSTALLATION AIDÉES * (2005 – 2016)	
COMMUNE	4
LAVAL AGGLO	63

TRANSMISSION *	
L'âge du plus jeune chef d'exploitation est supérieur ou égal à 55 ans pour <u>6</u> des <u>20</u> exploitations	

	SURFACE AGRICOLE COMMUNALE **	
	HECTARE	POURCENTAGE
COMMUNE	1577	49 %
LAVAL AGGLO	28 316	65 %
MAYENNE (53)	390 000	76 %



* Données CA53 2017 - ** RPG 2014

FICHE-PROFIL DES EXPLOITATIONS AGRICOLES

SAINT-GERMAIN-LE-FOUILLOUX



	EXPLOITATION AGRICOLE			EXPLOITANT AGRICOLE		
	2000	2010	ÉVOLUTION	2000	2010	ÉVOLUTION
COMMUNE	17	11	-35 %	19	16	-16 %
LAVAL AGGLO	453	339	-25 %	567	479	-16 %
MAYENNE (53)	6 813	5 190	-24 %	8 934	7 953	-11 %

Données RGA 2010 / Moyennes et Grandes exploitations

EN 2017, **12** EXPLOITATIONS AGRICOLES & **16** EXPLOITANTS AGRICOLES

STATUTS DES EXPLOITATIONS AGRICOLES *							
INDIVIDUELLE		EARL		GAEC		AUTRES	
6	50 %	3	25 %	3	25 %	0	0 %
LAVAL AGGLO	51 %	LAVAL AGGLO	24 %	LAVAL AGGLO	17 %	LAVAL AGGLO	8 %

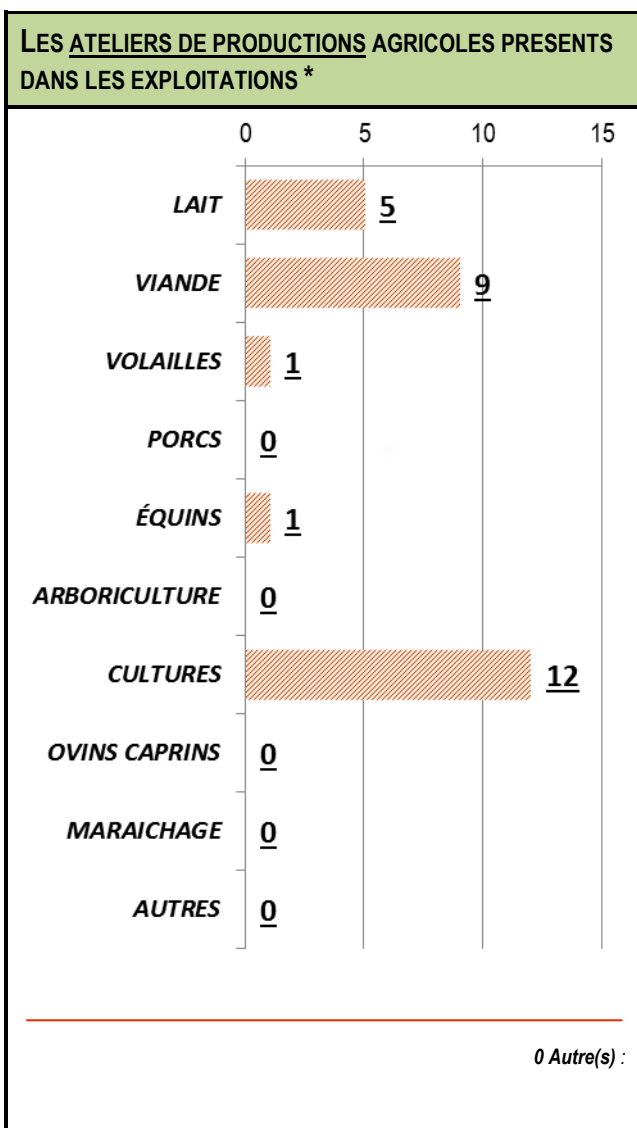
ÂGE MOYEN DES EXPLOITANTS AGRICOLES *	
COMMUNE	44 ans
LAVAL AGGLO	49 ans

EXPLOITANT EN DOUBLE-ACTIVITE *	
COMMUNE	2
LAVAL AGGLO	35

INSTALLATION AIDÉES * (2005 – 2016)	
COMMUNE	4
LAVAL AGGLO	63

TRANSMISSION *	
L'âge du plus jeune chef d'exploitation est supérieur ou égal à 55 ans pour 2 des 12 exploitations	

	SURFACE AGRICOLE COMMUNALE **	
	HECTARE	POURCENTAGE
COMMUNE	1114	72 %
LAVAL AGGLO	28 316	65 %
MAYENNE (53)	390 000	76 %



FICHE-PROFIL DES EXPLOITATIONS AGRICOLES

SAINT-JEAN-SUR-MAYENNE



	EXPLOITATION AGRICOLE			EXPLOITANT AGRICOLE		
	2000	2010	ÉVOLUTION	2000	2010	ÉVOLUTION
COMMUNE	19	11	-42 %	26	19	-27 %
LAVAL AGGLO	453	339	-25 %	567	479	-16 %
MAYENNE (53)	6 813	5 190	-24 %	8 934	7 953	-11 %

Données RGA 2010 / Moyennes et Grandes exploitations

EN 2017, **11** EXPLOITATIONS AGRICOLES & **20** EXPLOITANTS AGRICOLES

STATUTS DES EXPLOITATIONS AGRICOLES *							
INDIVIDUELLE		EARL		GAEC		AUTRES	
5	45 %	1	9 %	3	27 %	2	18 %
LAVAL AGGLO	51 %	LAVAL AGGLO	24 %	LAVAL AGGLO	17 %	LAVAL AGGLO	8 %

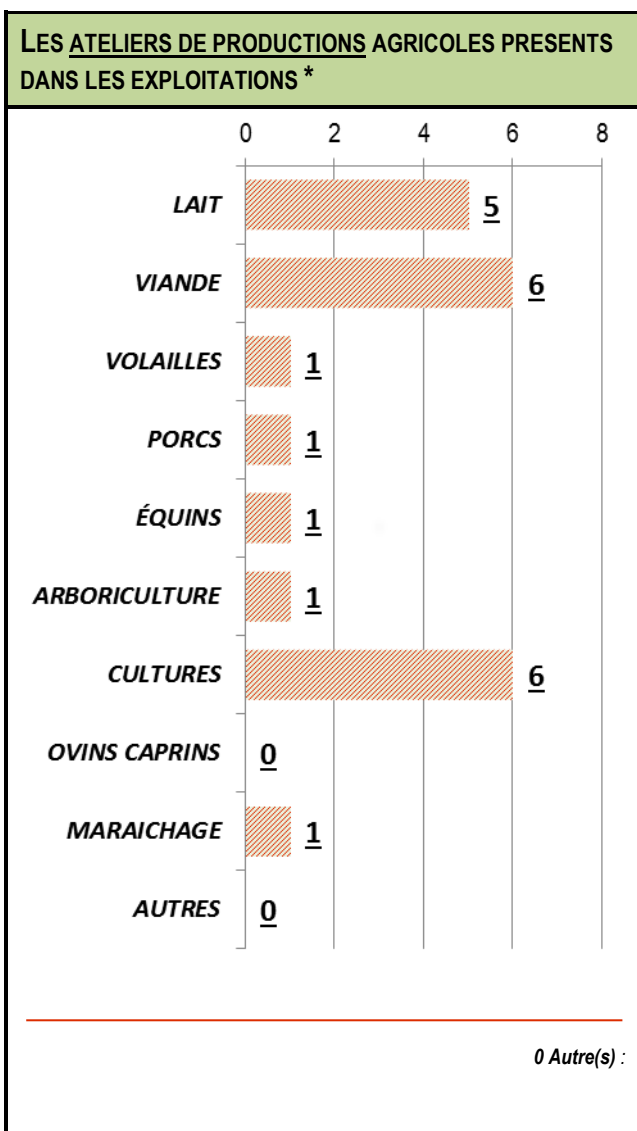
ÂGE MOYEN DES EXPLOITANTS AGRICOLES *	
COMMUNE	49 ans
LAVAL AGGLO	49 ans

EXPLOITANT EN DOUBLE-ACTIVITE *	
COMMUNE	2
LAVAL AGGLO	35

INSTALLATION AIDÉES * (2005 – 2016)	
COMMUNE	3
LAVAL AGGLO	63

TRANSMISSION *	
L'âge du plus jeune chef d'exploitation est supérieur ou égal à 55 ans pour 2 des 11 exploitations	

	SURFACE AGRICOLE COMMUNALE **	
	HECTARE	POURCENTAGE
COMMUNE	1118	63 %
LAVAL AGGLO	28 316	65 %
MAYENNE (53)	390 000	76 %



FICHE-PROFIL DES EXPLOITATIONS AGRICOLES

SOULGÉ-SUR-OUETTE



	EXPLOITATION AGRICOLE			EXPLOITANT AGRICOLE		
	2000	2010	ÉVOLUTION	2000	2010	ÉVOLUTION
COMMUNE	30	27	-10 %	36	32	-11 %
LAVAL AGGLO	453	339	-25 %	567	479	-16 %
MAYENNE (53)	6 813	5 190	-24 %	8 934	7 953	-11 %

Données RGA 2010 / Moyennes et Grandes exploitations

EN 2017, **26** EXPLOITATIONS AGRICOLES & **34** EXPLOITANTS AGRICOLES

STATUTS DES EXPLOITATIONS AGRICOLES *							
INDIVIDUELLE		EARL		GAEC		AUTRES	
15	58 %	8	31 %	3	12 %	0	0 %
LAVAL AGGLO	51 %	LAVAL AGGLO	24 %	LAVAL AGGLO	17 %	LAVAL AGGLO	8 %

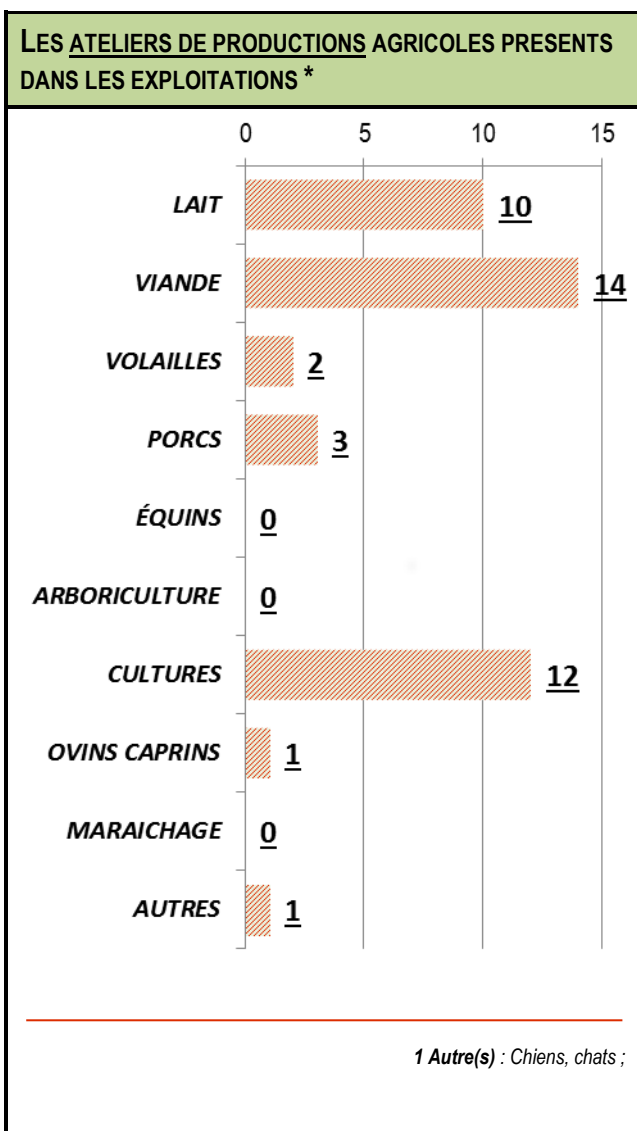
ÂGE MOYEN DES EXPLOITANTS AGRICOLES *	
COMMUNE	49 ans
LAVAL AGGLO	49 ans

EXPLOITANT EN DOUBLE-ACTIVITE *	
COMMUNE	2
LAVAL AGGLO	35

INSTALLATION AIDÉES * (2005 – 2016)	
COMMUNE	4
LAVAL AGGLO	63

TRANSMISSION *	
L'âge du plus jeune chef d'exploitation est supérieur ou égal à 55 ans pour 8 des 26 exploitations	

	SURFACE AGRICOLE COMMUNALE **	
	HECTARE	POURCENTAGE
COMMUNE	1882	82 %
LAVAL AGGLO	28 316	65 %
MAYENNE (53)	390 000	76 %



FICHE-PROFIL DES EXPLOITATIONS AGRICOLES

LAVAL AGGLOMÉRATION



	EXPLOITATION AGRICOLE			EXPLOITANT AGRICOLE		
	2000	2010	ÉVOLUTION	2000	2010	ÉVOLUTION
COMMUNE	453	339	-25 %	567	479	-16 %
MAYENNE (53)	6 813	5 190	-24 %	8 934	7 953	-11 %

Données RGA 2010 / Moyennes et Grandes exploitations

EN 2017, **331** EXPLOITATIONS AGRICOLES & **459** EXPLOITANTS AGRICOLES

STATUTS DES EXPLOITATIONS AGRICOLES *							
INDIVIDUELLE		EARL		GAEC		AUTRES	
168	51 %	80	24 %	56	17 %	27	8 %

ÂGE MOYEN DES EXPLOITANTS AGRICOLES *	
LAVAL AGGLO	49 ans

EXPLOITANT EN DOUBLE-ACTIVITE *	
LAVAL AGGLO	35

INSTALLATION AIDÉES * (2005 – 2016)	
LAVAL AGGLO	63

TRANSMISSION *	
L'âge du plus jeune chef d'exploitation est supérieur ou égal à 55 ans pour 103 des 331 exploitations	

	SURFACE AGRICOLE COMMUNALE **	
	HECTARE	POURCENTAGE
LAVAL AGGLO	28 316	65 %
MAYENNE (53)	390 000	76 %

