

Conseil Communautaire

Octobre 2023 – HÔTEL COMMUNAUTAIRE

Rapport annuel

Fréquentation globale

des actions organisées et accueillies par le Théâtre
au théâtre / hors les murs

57 901

entrées, participations...



AXE 1

Diffusion



Quelques chiffres (1/2)

105

représentations

22 750

billets vendus

1 000

visiteurs sur les
expositions

34

spectacles

7 041

spectateurs aux
Folles Journées

48%

de spectacles
dirigés ou écrits
par des femmes

5

créations

9

compagnies
régionales

Quelques chiffres (2/2)

32

représentations
en temps
scolaire

14

spectacles accessibles
aux malentendants et
malvoyants

10

représentations de
spectacles en
direction de la petite
enfance

82%


de taux de
remplissage

193 813 €

Recettes de
billetterie

11,10 €

Prix moyen du billet
(amplitude de 4 à 40€)



Les moments forts de la saison 2022-23

L'Été fantastique

25 juin
27 août

LAVAJ

L'été fantastique
démarré au Bowny

25 juin



Avec le soutien de
PRÉFET DE LA RÉGION
PAYS DE LA LOIRE

Incrovables bestioles


RDV Place de la Commune
11h30-17h30

laval.fr

25 juin
27 août

LAVAJ

L'été fantastique
est partout dans la ville



Avec le soutien de
PRÉFET DE LA RÉGION
PAYS DE LA LOIRE

Incrovables bestioles


laval.fr

25 juin
27 août

LAVAJ

L'été fantastique
prend fin à Saint-Nicolas

27 août



Avec le soutien de
PRÉFET DE LA RÉGION
PAYS DE LA LOIRE

Incrovables bestioles

RDV à la Plaine d'aventure
11h-18h

laval.fr

Quelques chiffres

700

spectateurs
pour l'ouverture
dans le quartier
du Bourny

1 500

spectateurs pour la
clôture de l'Été
Fantastique – Plaine
d'Aventure – St Nicolas

150

litres d'hélium pour le
bestiaire géant des
Plasticiens Volants

1 000

spectateurs
pour
l'exposition
"Faune"

3

quartiers pour
l'exposition
"Faune"

8

maisons de quartiers
impliquées dans les
différents projets

Ouverture de l'Eté Fantastique

700 spectateurs



Faune



Clôture de l'Été Fantastique

Quartier St Nicolas : 1 500 personnes sur la journée



Clôture de l'Été Fantastique

Quartier St Nicolas : 1 500 personnes sur la journée





PUPAZZI
MARIONNETTES ACTUELLES

**DU 3 AU 19 NOVEMBRE 2022
AUX 4 COINS DE LAVAL AGGLO**



Quelques chiffres

3 245
spectateurs

12
communes

25
représentations

700
spectateurs pour
"Le Fantôme de
la Fonderie" à
Port - Brillet


30
bénévoles du
Théâtre de Laval
et des 3 Chênes
impliqués dans
"Le Fantôme de
la Fonderie"

Les communes impliquées dans la première éditions de Pupazzi

- **Bonchamp-lès-Laval**
- **Entrammes**
- **L'Huisserie**
- **La Chapelle-Anthenaise**
- **Laval**
- **Changé**
- **Louverné**
- **Montflours**
- **Port-Brillet**
- **Saint-Germain-le-Fouilloux**
- **Saint-Jean-sur-Mayenne**
- **Soulgé-sur-Ouette**

Le Fantôme de la fonderie




© Chloé Bréhin -  - 2022

Le Fantôme de la fonderie



© Chloé Bréhin -  - 2022




Participation à l'inauguration du Quarante

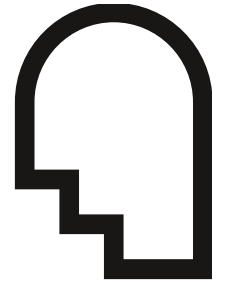
Inauguration du Quarante



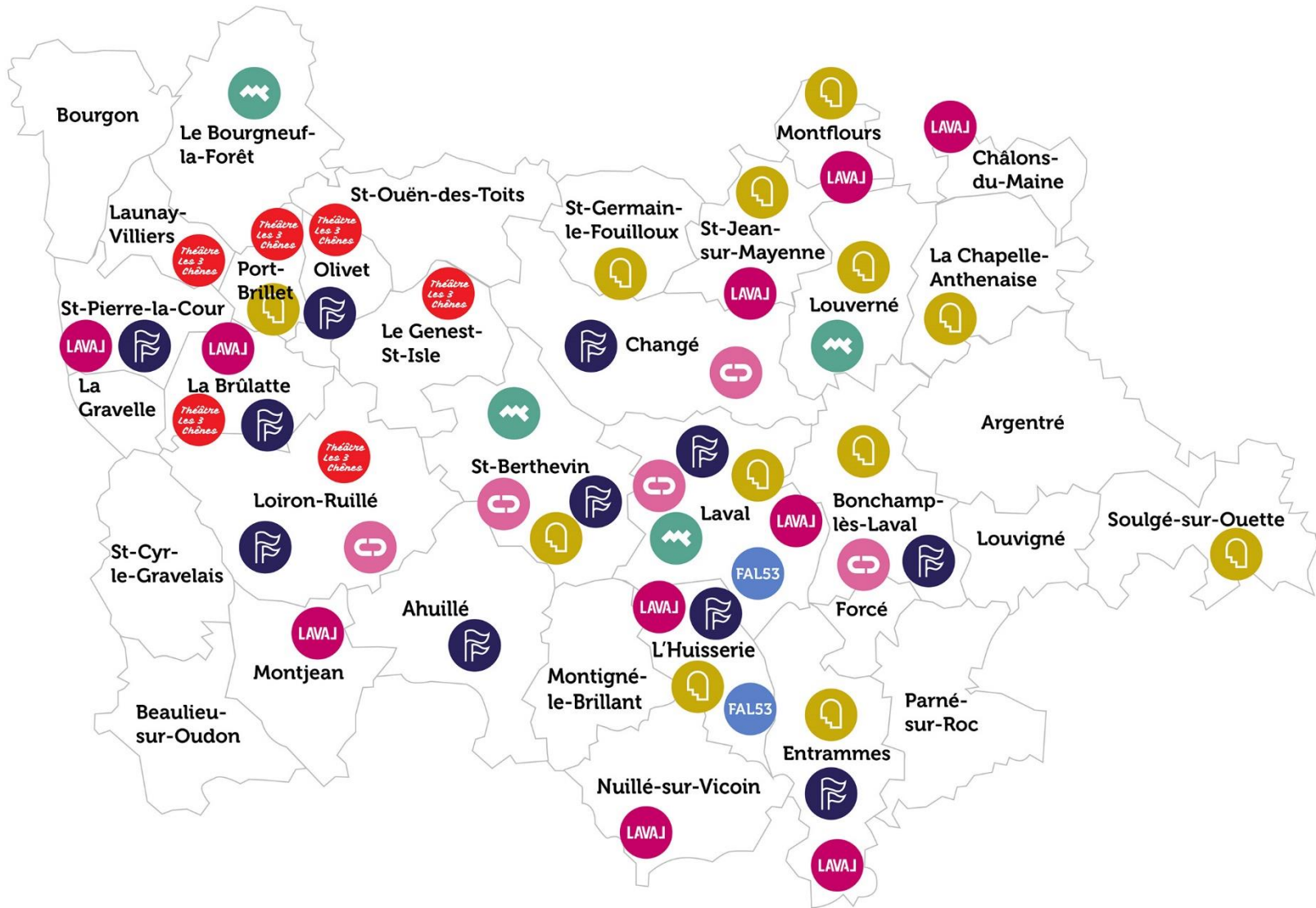
Inauguration du Quarante



© Kévin Rouschasse -  - 2022



Décentralisation de notre action sur le territoire de Laval Agglomération



**Programmation des rendez-vous culturels
spectacle vivant dans les communes
de Laval Agglomération.
Saison 2022/23**



Association Poc Pok
6PAR4, Les 3 éléphants,
Monte Dans L'Bus, Bib'n'Roll...
yarm@6par4.com



Le Théâtre de Laval
La saison, Pupazzi,
Les Folles Journées...
pierre.jamet@laval.fr



Mayenne Culture
Les Nuits de la Mayenne
arnaud.hamelin@mayenneculture.fr



Théâtre Les 3 Chênes
La saison, Echappées Belles...
melanie.planchenault@aggllo-laval.fr



DAC Laval
Estivales, Ciné plein air ...
paul-andre.lemoine@laval.fr



La Ligue de l'Enseignement
Spectacle en Chemin
charlene.mur@laligue53.org



Le Chainon
Le Prologue...
direction@lechainon.fr



AXE 2

L'accompagnement des artistes



Quelques chiffres

14

résidences
de
création

126

journées
d'occupation de
l'établissement

8

compagnies
régionales

7

coproductions

95

dossiers reçus pour
le premier appel à
projets "résidences
/ coproductions"
2024 / 2025

90

artistes,
techniciens
accueillis en
résidence

27 816 €

de frais de
restauration /
hébergement
réinjectés dans
l'économie locale

Liste des résidences

Compagnies	Ville	Projet	Nbre jours
Collectif Label Brut	Houssay (53)	Casse-Cash	11
Théâtre d'Air	Laval (53)	Les Locataires	14
Cie La Balsamine ASBL	Bruxelles (Belgique)	Pouvoir	5
Cie Anaya	Rezé (44)	Pierrot	5
DADR Cie	Laval (53)	La Chair de l'objet	12
La bande passante	Metz (57)	Devenir	14
Art Zygote	Laval (53)	Pinocchio, deviens ce que tu es	9
Cie Les Maladroits	Nantes (44)	Super Objets	5
Cie I-O-I	Vendôme (41)	Le Destin	11
Cie Les Maladroits	Nantes (44)	A vous les studios	5
Blick Théâtre	Toulouse (31)	Amathia	12
Cie A	Angers (49)	Un beau jour	12
Cie Bakélite	Rennes (35)	Les râteaux de l'amour	6
Cie Les Becs verseurs	Rennes (35)	Mathilde et Claire	5

Liste des coproductions

Compagnies	Adresse	Projet	Montant (€ HT)
Cie La balsamine ASBL	Bruxelles (Belgique)	Pouvoir	5 000 €
Cie Bakélite	Rennes (35)	Les rateaux de l'amour	5 000 €
Cie La Magouille	Rouen (76)	A l'ombre d'Olympe	5 000 €
Cie I-O-I	Vendôme (41)	Destin	5 000 €
Blick Théâtre	Toulouse (31)	Amathia	15 000 €
Cie Les yeux creux	Scaer (29)	Le déclin des ombres	5 000 €
Rodéo Théâtre	Sartrouville (78)	Tout le monde est là	15 000 €

L'élément clé de la saison

Le Théâtre a pris le relais du Carré (Château-Gontier) pour la coordination de l'opération régionale "À table" qui associe 12 Théâtres de la Région.





AXE 3

L'accompagnement des publics



Quelques chiffres

167

rendez-vous de
médiation

4 306

participations

235 h

d'intervention
artistique pour la
spécialité Théâtre
du Lycée Rousseau

5

interventions à la
Maison d'Arrêt

916

jeunes ont
participé à un
parcours

65

étudiants de l'INSPE
impliqués

750

visiteurs du Théâtre

75

ouvriers - bénévoles ont été associés à la
saison

Partenariats avec les acteurs du territoire

Soirée repas partagé + spectacle "Les Mamans du Congo"

Partenaires : Épicerie Sociale / Maison de quartier du Pavement / Junior Association / Association des Paralysés de France

- › 75 habitants du Pavement invités au spectacle
- › 12 jeunes de la Junior Association investis
- › 90 repas préparés



Partenariats avec les acteurs du territoire

Quartier en scène avec des ados volontaires entre 11 et 15 ans : spectacles , ateliers, stage, rencontres.

Partenaires : Services jeunesse de Laval et de l'Agglo (Changé, St Jean sur Mayenne)





AXE 4

Maison des initiatives du territoire



**JM France · Laval Virtual · Laval Urban Trail
Conservatoire · Prix T'M Lire · Lecture en Tête
·Le Chainon Manquant · CCI de la Mayenne
Les soirées au fond à Gauche
Pôles Ado (matches d'impro)
Chorale Coup d'Chœur · Les Ambassadeurs Sportifs
Association départementale du Théâtre amateur
Mayenne Culture · Festival Chœurs en Folie · J2K · Les 3
Eléphants
Comités d'animation · Slam Session**

Quelques chiffres

18 004 spectateurs

40%
de l'occupation de
l'établissement

800
spectateurs au festival du
Premier Roman

24
jours de présence du GRD

1 200
coureurs
ont traversé le Théâtre dans le cadre du
Laval Urban Trail

5 992
enfants de l'agglomération et
du département ont participé
aux 17 concerts des
JM France



Rapport financier 2022



Compte administratif 2022

· FONCTIONNEMENT ·

Socle 1175 K€

Masse Salariale – 819 K€

Charges à caractère général – 36 K€

Communication – 29 K€

Loyer Laval Agglo – 120 K€

Batiment – 149 K€
(nettoyage, maintenance, énergies...)

Autres charges – 22 K€
(Dotations aux amortissements, charges financières)

Axe 1 – Diffusion 519 K€

Budget artistique – 332 K€
(cessions, droits)

Frais d'approche – 132 K€
(transport, hébergement, restauration...)

Intermittence – 48 K€

SSI – 7 K€

**Axe 2 – Accompagnement
des artistes 87 K€**

Résidences – 27 K€
(transport, hébergement, restauration, intermittence...)

Coproductions – 60 K€

**Axe 3 – Accompagnement
des publics 30 K€**

Enseignement de spécialité – 12 K€

Quartiers en scène – 9 K€

Médiation – 6 K€

Accessibilité – 3 K€

**Axe 4 – Initiatives du
territoire 15 K€**

Intermittence – 10 K€

SSI – 5 K€

40% de la masse salariale technique – 131 K€
(pour information)

1826 K€
Total dépenses
annuelles de
fonctionnement

195 K€

Recettes de
billetterie

87%

Taux de remplissage global

1572 K€
Subventions

1212 K€

Laval Agglo
(section fonctionnement)

75 K€

Département

57 K€

Région

227 K€

État

Autres recettes 1 K€